

DUAL MIKE WIRELESS CU APLICATIA CBTALK

Descarcati aplicatia CBTalk Android/iOs

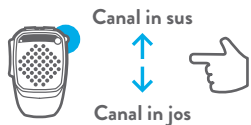


PTT CBTALK


Apasati si vorbiti in CBTalk





SCHIMBATI CANALUL CU CBTALK





LED

 **Pornire:**
Led albastru 3 sec.

 **Oprire:**
Led rosu 3 sec.

 **Imperechere:**
Led rosu si albastru alternativ


 **Imperechere cu Smartphone:**
Ledul albastru clipeste de 3 ori

 **Imperechere nereusita cu Smartphone:**
Ledul rosu clipeste de 3 ori

 **Incarcare completa:**
Ledul albastru clipeste o data

 **In timpul incarcarii:**
Ledul rosu clipeste o data

LIGHT RING

 **Culoare implicita:**
Albastru (va fi setat prin aplicatia CBTalk)

 **Primire apel:**
Alb constant

 **Baterie descarcata:**
Rosu intermitent

 **PTT apasat:**
Galben constant

MIDLAND®

Prodotto o importato da:
CTE INTERNATIONAL srl
Via. R.Sevardi 7 42124 Reggio Emilia - Italia.
Prima dell'uso leggere attentamente le istruzioni.

Produced or imported by:
CTE INTERNATIONAL srl
Via. R.Sevardi 7 42124 Reggio Emilia - Italy.
Read the instructions carefully before installation and use.

Vertrieb durch: **ALAN ELECTRONICS GmbH**
Daimlerstraße 1K - D-63303 Dreieich Deutschland.
Vor Benutzung Bedienungsanleitung beachten.

Importado por: **MIDLAND IBERIA, SA**
C/Cobalt, 48 - 08940 Cornellà de Llobregat, Barcelona - España.
Antes de utilizar, lea atentamente el manual de uso.

Importé par: **ALAN FRANCE S.A.R.L.**
5, Rue Ferrie, Zac les Portes du Vexin 95300 Ennery - France.
Avant l'utilisation, lire les instructions.

Pentru a descarca manualul de utilizare complet si pentru informatii despre garantie, vizitati www.midlandeurope.com

MIDLAND®

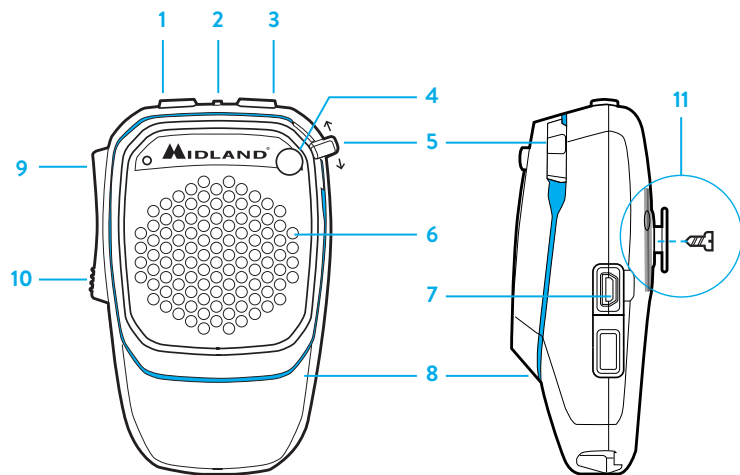
MICROFON CU BLUETOOTH
DUALMIKE
(((WIRELESS)))



GHID RAPID


RO

DUALMIKE WIRELESS PRIVIRE DE ANSAMBLU



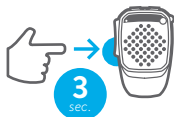
1. Volum -
2. Led
3. Volum + / Oprire dispozitiv - 3 sec
4. Tasta de urgenta (sau personalizabila)
5. Canal in sus; Canal in jos (CBTalk)
6. Difuzor
7. Port USB pentru incarcare/actualizare FW
8. Inel luminos
9. PTT secundar
10. PTT CBTalk / Pornire dispozitiv - 3 sec
11. DUAL MIKE WIRELESS este echipat cu o placa metalica pentru fixarea magnetica a microfonului si pentru incarcarea wireless. Pentru a o folosi, indepartati suportul de plastic fixat cu un surub*.

INCARCARE

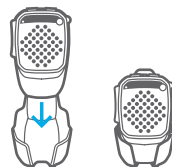


Cu cablul USB (inclus)

PORNIREA



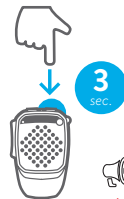
- Power On
- Led constant albastru 3 sec.



INCARCARE WIRELESS

Prin baza de incarcare DK-DUAL, accesoriu optional (Suportul din plastic trebuie scos, vezi punctul 11 *)

OPRIREA



- Power Off
- Led constant rosu 3 sec.

IMPERECHEAREA CU SMARTPHONE

3 sec. APASATI SIMULTAN PTT CBTALK SI VOL+



PASUL 1

- Pairing
- Ledurile rosu si albastru clipeasc alternativ

PASUL 2

- Telephone connected
- Ledul albastru clipeste 3 ori

IMPERECHEAREA CU ALTE DISPOZITIVE BLUETOOTH



3 sec. APASATI SIMULTAN PTT secundar SI VOL+



PASUL 1

- Pairing
- Ledurile rosu si albastru clipeasc alternativ

PASUL 2

- Bluetooth connected
- Led albastru clipeste 3 ori

APELURI HANDS-FREE



Pentru a prelua/incheia un apel

- Inel luminos de culoare alba

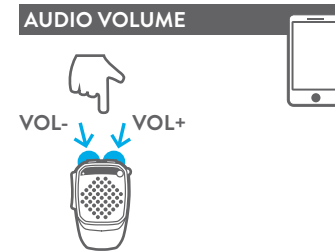


Pentru a respinge un apel

- Inel luminos de culoare alba



Pentru a forma un numar prin voce



Bop (max vol. Beep)