

DUAL MIKE WIRELESS CON APP CBTALK

Descargue la APP CBTalk Android/iOs

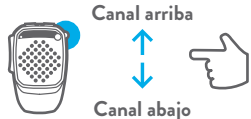


PTT CBTALK








Pulse y hable en CBTalk




CAMBIAR UN CANAL EN CBTALK



LED

-  **Encender:**
Led azul 3 segundos
-  **Apagado:**
Led rojo 3 segundos
-  **Emparejamiento:**
Leds rojo y azul se alternan
-  **Smartphone emparejado a Dual Mike:** Led azul parpadeando
-  **Emparejamiento fallido a un smartphone:** Led rojo parpadeando
-  **Carga completa:**
Led azul parpadea una vez
-  **En carga:**
Led rojo parpadea una vez

LIGHT RING

-  **Color por defecto:**
azul fijo (se ajustará a través de la APP CBTalk)
-  **Llamada entrante:**
Blanco fijo
-  **Batería baja:**
Rojo parpadeante
-  **PTT pulsado:**
Amarillo fijo

MIDLAND®

Prodotto o importato da:
CTE INTERNATIONAL srl
Via. R.Sevardi 7 42124 Reggio Emilia - Italia.
Prima dell'uso leggere attentamente le istruzioni.

Produced or imported by:
CTE INTERNATIONAL srl
Via. R.Sevardi 7 42124 Reggio Emilia - Italy.
Read the instructions carefully before installation and use.

Vertrieb durch: **ALAN ELECTRONICS GmbH**
Daimlerstraße 1K - D-63303 Dreieich Deutschland.
Vor Benutzung Bedienungsanleitung beachten.

Importado por: **MIDLAND IBERIA, SA**
C/Cobalt, 48 - 08940 Cornellà de Llobregat, Barcelona - España.
Antes de utilizar, lea atentamente el manual de uso.

Importé par: **ALAN FRANCE S.A.R.L.**
5, Rue Ferrie, Zac les Portes du Vexin 95300 Ennery - France.
Avant l'utilisation, lire les instructions.

Para descargar el manual completo o para información sobre la garantía visite www.midland.es

MIDLAND®

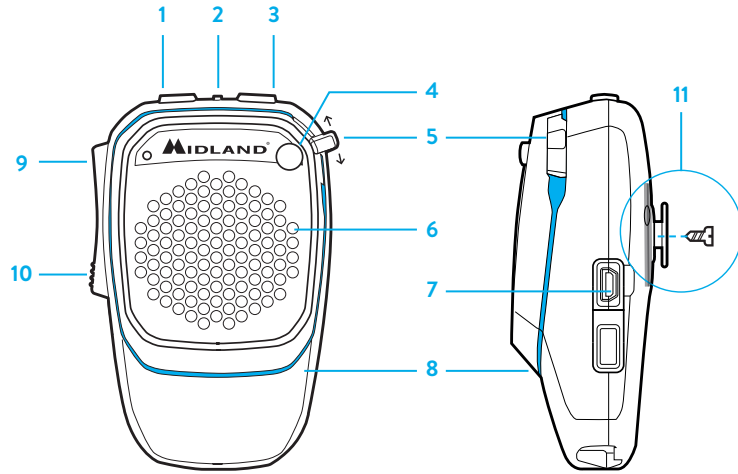
MICRÓFONO BLUETOOTH
DUALMIKE
((WIRELESS))



GUÍA RÁPIDA


ES

PARTES DE DUALMIKE WIRELESS

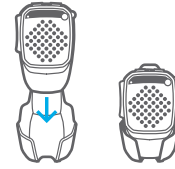


1. Volumen -
2. Led
3. Volumen + (Apagar - 3 sec.)
4. Tecla Emergencia (o personalizable)
5. Canal arriba; Canal abajo (CBTalk)
6. Altavoz
7. Puerto de carga USB/Puerto de actualización de firmware
8. Light ring
9. PTT secundario
10. PTT CBTalk (Encender - 3 sec.)
11. DUAL MIKE WIRELESS se suministra con una placa metálica muy útil para la fijación magnética del micrófono y la recarga inalámbrica. Para usarla retire el soporte de plástico fijado con un tornillo*.

RECARGA



Con cable USB (incluido)



RECARGA INALÁMBRICA
A través de la estación de carga opcional DK-DUAL (el soporte de plástico debe ser retirado, ver punto 11).

ENCENDER



Power On
 Led azul fijo 3 segundos

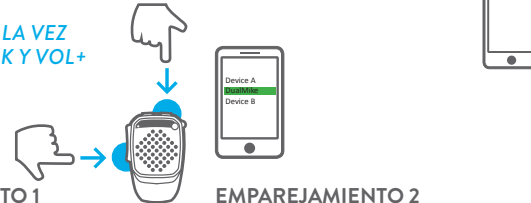
APAGAR



Power Off
 Led rojo fijo 3 segundos

USAR DUAL MIKE CON SMARTPHONES

3 sec. PULSAR A LA VEZ PTT CBTALK Y VOL+



EMPAREJAMIENTO 1

Pairing
 Leds rojo y azul parpadean alternativamente

EMPAREJAMIENTO 2

Telephone connected
 Led azul parpadea 3 veces

EMPAREJAR CON OTROS DISPOSITIVOS BLUETOOTH

3 sec. PULSAR A LA VEZ PTT secundario Y VOL+



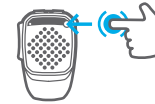
EMPAREJAMIENTO 1

Pairing
 Leds rojo y azul parpadean alternativamente

EMPAREJAMIENTO 2

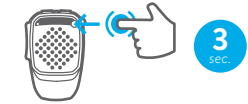
Bluetooth connected
 Led azul parpadea 3 veces

LLAMADAS CON MANOS LIBRES



Para responder una llamada

Light ring blanco



Para rechazar una llamada entrante

Light ring blanco



Para hacer una marcación por voz



Bop (Pitido de vol. máximo)