

DUAL MIKE WIRELESS Z APLIKACJĄ CBTALK

Pobierz aplikację CBTalk dla Android/iOs



PTT CBTALK

Wciśnij i rozmawiaj przez CBTalk










ZMAIANA KANAŁÓW PRZEZ CBTALK







Kanał w górę

Kanał w dół

LED

-  **Włącz:**
Niebieski przez 3 sek.
-  **Wyłącz:**
Czerwony przez 3 sek.
-  **Parowanie:**
Czerwony i niebieski naprzemiennie
-  **Parowanie ze smartfonem:**
Niebieski miga 3 razy
-  **Parowanie za smartfonem nieudane:**
Czerwony miga 3 razy
-  **Pełne naładowanie:**
Niebieski miga pojedynczo
-  **Ładowanie w toku:**
Czerwony miga pojedynczo

PIERŚCIEN ŚWIETLNY

-  **Kolor domyślny:**
Ciągły niebieski (może być ustawiony przez aplikację CBTalk)
-  **Połączenie przychodzące:**
Ciągły biały
-  **Niski stan akumulatora:**
Migający czerwony
-  **Wciśnięty PTT:**
Ciągły żółty

MIDLAND®

Prodotto o importato da:
CTE INTERNATIONAL srl
Via. R.Sevardi 7 42124 Reggio Emilia - Italia.
Prima dell'uso leggere attentamente le istruzioni.

Produced or imported by:
CTE INTERNATIONAL srl
Via. R.Sevardi 7 42124 Reggio Emilia - Italy.
Read the instructions carefully before installation and use.

Vertrieb durch: **ALAN ELECTRONICS GmbH**
Daimlerstraße 1K - D-63303 Dreieich Deutschland.
Vor Benutzung Bedienungsanleitung beachten.

Importado por: **MIDLAND IBERIA, SA**
C/Cobalt, 48 - 08940 Cornellà de Llobregat, Barcelona - España.
Antes de utilizar, lea atentamente el manual de uso.

Importé par: **ALAN FRANCE S.A.R.L.**
5, Rue Ferrie, Zac les Portes du Vexin 95300 Ennery - France.
Avant l'utilisation, lire les instructions.

Pełną instrukcję i inne informacje można pobrać ze strony producenta
www.midlandeurope.com

MIDLAND®

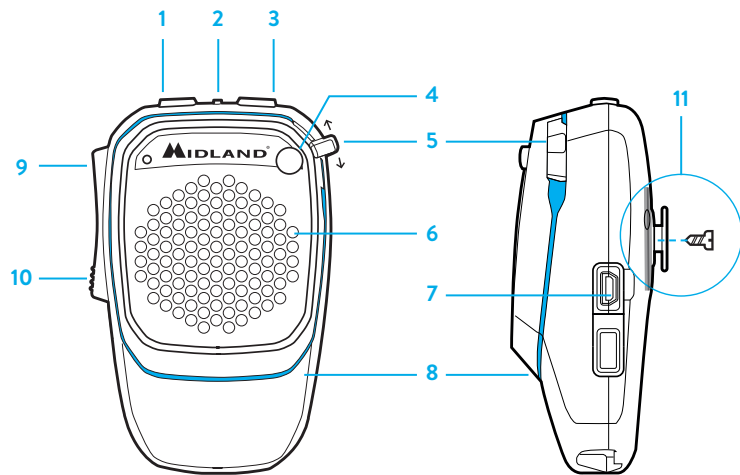
MIKROFON BLUETOOTH
DUALMIKE
((WIRELESS))



SZYBKI PRZEWODNIK


PL

ELEMENTY DUALMIKE WIRELESS



1. Głośność -
2. Dioda LED
3. Głośność+ (Wyłącz - 3 sek.)
4. Przycisk awaryjny (wielofunkcyjny)
5. Kanał w górę, kanał w dół (CBTalk)
6. Głośnik
7. Gniazdo USB do ładowania i aktualizacji
8. Świetlny pierścień
9. Drugie PTT
10. PTT CBTalk (Wyłącz - 3 sek.)
11. BEZPRZEWODOWY DUAL MIKE ma wbudowaną metalową płytkę odpowiedzialną za bezprzewodowe ładowanie i przydatną przy magnetycznym mocowaniu. Chcąc z niej korzystać odkręć tylny wieszak*.

ŁADOWANIE

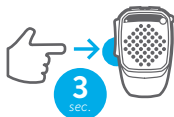


Przez kabel USB (dołączony)

ŁADOWANIE BEZPRZEWODOWE

Przez DK-DUAL
opcjonalną
stację ładującą
(Tylny wieszak musi
być wtedy odkręcony
patrz 11*)

WŁĄCZ



- Power On
- Dioda świeci niebiesko 3 sek.

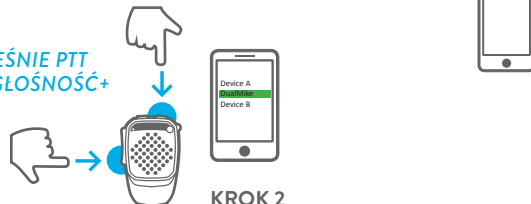
WYŁĄCZ



- Power Off
- Dioda świeci na czerwono 3 sek.

UŻYWANIE DUALMIKE ZE SMARTFONEM

3 sec. **WCIŚNIJ JEDNOCZEŚNIE PTT CBTALK I GŁOŚNOŚĆ+**



KROK 1

- Pairing
- Czerwony i niebieski miga przemiennie

KROK 2

- Telephone connected (Telefon połączony)
- Niebieski, migający 3 razy

PAROWANIE Z INNYMI URZĄDZENIAMI BLUETOOTH

3 sec. **Wciśnij Jednocześnie Drugi Przycisk PTT i GŁOŚNOŚĆ +**



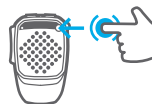
KROK 1

- Pairing
- Czerwony i niebieski Miga naprzemiennie

KROK 2

- Bluetooth connected
- Niebieski miga 3 razy

DZWONIENIE BEZ UŻYWANIA RĄK



Odbieranie/Kończenie połączenia

- Biały pierścień świetlny



Odrzucanie połączenia

- Biały pierścień świetlny



Wybieranie głosowe

AUDIO VOLUME



- Bop (maks. głośność bip)