

TEAMS M-15

Cuffia anti-rumore con sistema Mesh

GUIDA RAPIDA



Dynamic Mesh Communication



Bluetooth®



Works with Two-Way radios

MIDLAND®

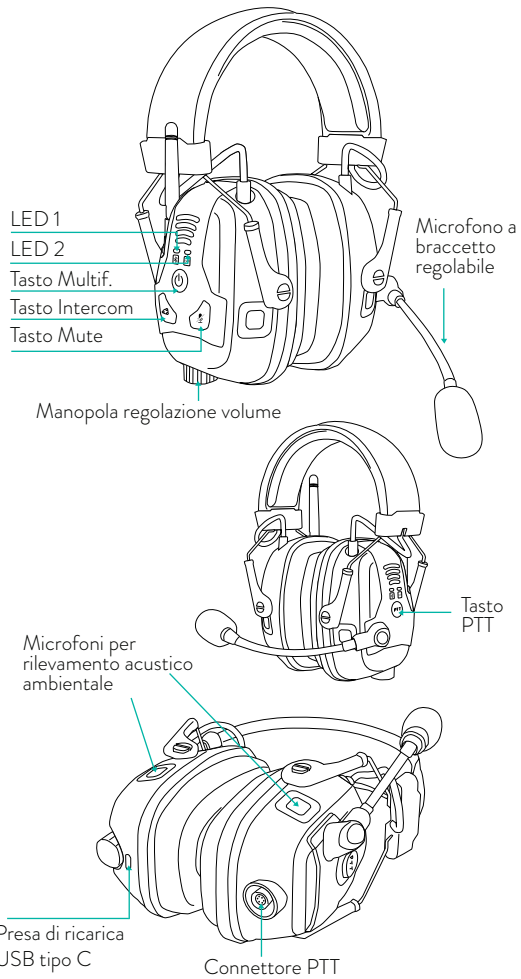
MIDLAND®



Prodotto o importato da/ Produced by: MIDLAND EUROPE s.r.l. Via. Saverio 7 - 42124 Reggio Emilia Italy - www.midlandeuropa.com. Prima dell'uso leggere attentamente le istruzioni. Imported by: ALAN-NEVADA UK Ltd 1 Fitzherbert Spur Farlington Portsmouth Hants - PO6 1TT United Kingdom - www.nvada.co.uk. Read the instructions carefully before use. Vertrieb durch: ALAN ELECTRONICS GmbH, DarmleisträÙe 1g - D-63303 Dreieich Deutschland - www.alan-electronics.de. Vor Benutzung Bedienungsanleitung beachten. Importado por: MIDLAND IBERIA, SA, C/Cobalt, 48 - 08940 Cornellà De Llobregat, Barcelona - España www.midland.es. Antes de utilizar, lea atentamente el manual de uso. Importe par: ALAN FRANCE S.A.R.L. 10 Impasse Phytogore, 13127 Vitrolles - France - www.alan-midland.fr. Avant l'utilisation, lire les instructions.



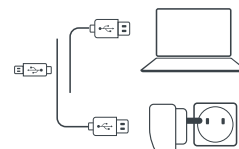
DESCRIZIONE TEAMS M-15



UTILIZZO TEAMS M-15

Ricaricare la cuffia tramite un cavo USB (USB A → USB-C):

- In carica
- Ricarica completa



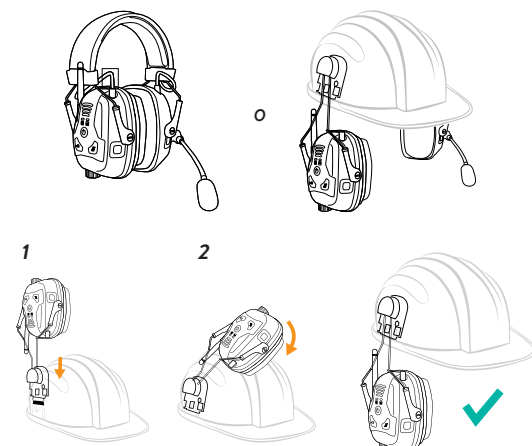
Al primo utilizzo è necessario provvedere ad una ricarica completa.

TEAMS M-15 è stato progettato per essere utilizzato tramite:

Comando vocale tramite parola chiave "Hey Midland"

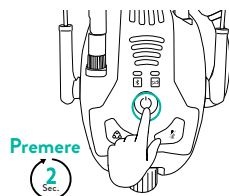
Tasti

App Midland Teams (opzionale)

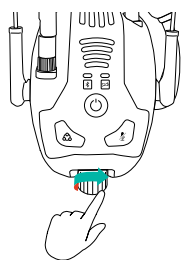


PER INIZIARE

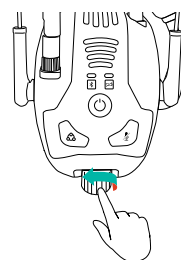
Accensione/Spengimento



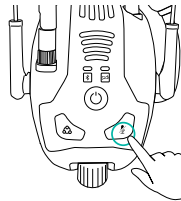
Volume su



Volume giù

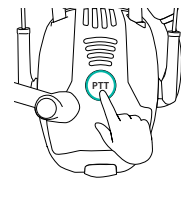


Mute



Tenere premuto

PTT Push To Talk



Tenere premuto

COMANDI VOCALI - Sempre attivi!



- Hey Midland **accendi la radio**
- Hey Midland **spigni la radio**
- Hey Midland **stazione successiva**
- Hey Midland **stazione precedente**



- Hey Midland **accendi la musica**
- Hey Midland **spigni la musica**
- Hey Midland **traccia successiva**
- Hey Midland **traccia precedente**



- Hey Midland **alza il volume**
- Hey Midland **abbassa il volume**
- Hey Midland **silenzia audio**
- Hey Midland **riattiva audio**



- Hey Midland **selezione rapida**
- Hey Midland **ricomposizione del numero Pronto Ignora**



- Ehi Siri
- Okay Google



- Hey Midland **livello della batteria**
- Hey Midland **lista di comandi**

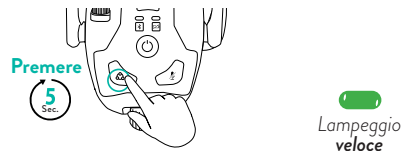


- Hey Midland **emergenza**
- Hey Midland **attiva chat privata**
- Hey Midland **disattiva chat privata**
- Hey Midland **qual è il mio canale**

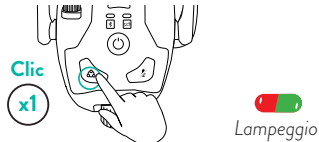
FUNZIONE INTERCOM

1. Creazione/inserimento in un gruppo Intercom

Amministratore + membri del gruppo o un nuovo membro

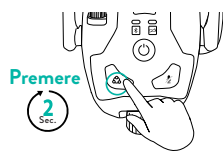


2. Solo l'amministratore del gruppo

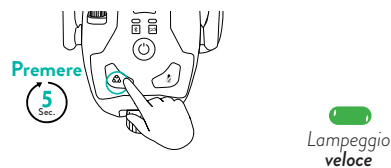


Inserimento nel gruppo
Lampeggio

INTERRUZIONE MOMENTANEA DEL GRUPPO



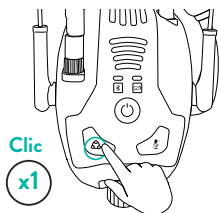
CANCELLAZIONE DEL GRUPPO



MODALITÀ INTERCOM

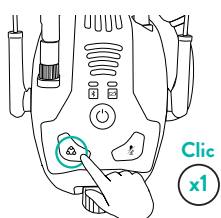
Tasto Intercom:

Per ascoltare menu vocali

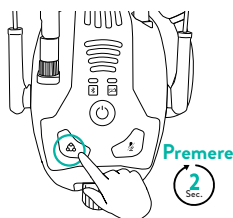


Lista annunci vocali

- Attivazione/disattivazione mute del gruppo
- Chat privata
- Inizio
- Interruzione
- Chiamata emergenza
- Gestione canale (Apri il menu canali)
- Condivisione ricetrasmittitore on/off
- Riduzione del rumore impulsivo
 - On/off
 - Controllo volume
- Auto-ascolto
 - On/off
 - Controllo volume



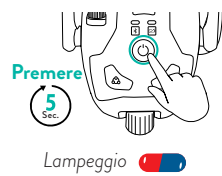
Premere una volta per selezionare il comando che si vuole utilizzare



Premere per uscire dal menu

ABBINAMENTO CON UN TELEFONO

1. Abilitare/cancellare l'abbinamento Bluetooth con un telefono



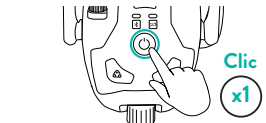
2. Abbinare il telefono



Ricerca sul telefono i dispositivi Bluetooth da abbinare e seleziona quello desiderato.

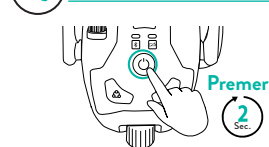
MODALITÀ TELEFONO

Rispondere/terminare la chiamata



In alternativa è possibile anche cliccare un qualsiasi tasto per rispondere ad una chiamata.

Rifiutare la chiamata



In alternativa si può tenere premuto qualsiasi tasto per rifiutare una chiamata in entrata.

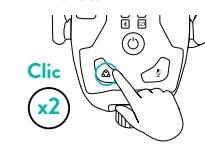
CHAT PRIVATE

È possibile chattare privatamente con uno dei membri del gruppo.

1. Tramite l'app Midland Teams, seleziona il membro del gruppo con cui si vuole chattare.



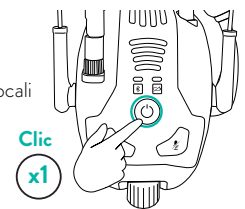
2. Inizia/termina la chat.



FUNZIONI BLUETOOTH

Tasto Multifunzione

Per ascoltare menu vocali



Lista annunci vocali

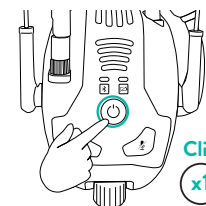
Funzioni telefono

- Selezione rapida
- Richiama
- Chiamata vocale

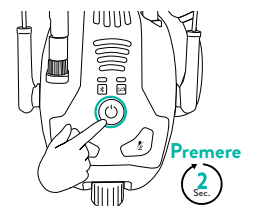
Attivazione/disattivazione Mute

Musica

- On/off
- Brano successivo
- Brano precedente
- Radio FM
 - On/off
 - Stazione successiva
 - Stazione precedente
 - Scansione automatica



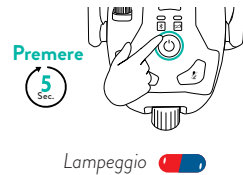
Premere una volta per selezionare il comando che si vuole utilizzare



Premere per uscire dal menu

ABBINAMENTO CON RICETRASMETTITORE

1. Attivare/disattivare l'abbinamento Bluetooth con un ricetrasmittitore



2. Selezionare il ricetrasmittitore Bluetooth



Lampeggio

3. Abbinamento con ricetrasmittitore

Ricerca sul ricetrasmittitore i dispositivi Bluetooth da abbinare e seleziona "Midland Teams M-15"

Abbinamento riuscito

Lampeggio

Frequenza **2400 – 2483.5 MHz**

Potenza d'uscita max **0,04875 W**

FUNZIONI PRINCIPALI

Intercom System, Dynamic Mesh Communications (DMC™)



Midland Teams M-15, un sistema di interfono dinamico unico con capacità di auto-riconnessione che collega fino a 15 membri del team. Questa tecnologia consente una comunicazione sempre attiva, a mani libere ed in full-duplex, progettata per operare negli ambienti più difficili.



Full-Duplex Communication Technology

Possibilità per ogni gruppo di poter parlare simultaneamente senza interruzione.

Hands-free Operation

Comunicazioni a mani libere, senza dover premere alcun tasto. La tecnologia Always-on (comunicazione sempre attiva) assicura una totale sicurezza. I membri del gruppo possono attivare questa funzione tramite comando vocale, pronunciando semplicemente "Accendi la radio". La funzione Hands-free permette di conversare con la grande comodità di mantenere le mani libere e di potersi focalizzare sulle proprie attività professionali.



Level dependent/Listen Through

Questa funzione permette la riduzione del rumore impulsivo dell'ambiente e amplifica la voce umana.



100% Autonomous network

Teams M-15 non necessita di alcuna stazione base, ma è in grado di operare autonomamente ovunque senza l'utilizzo di altri dispositivi.