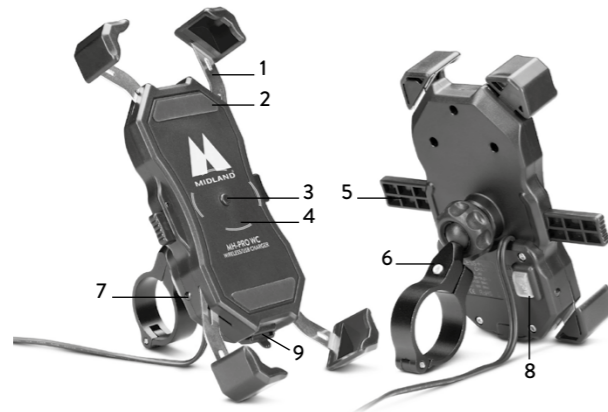


# MH-PRO WC

## ISTRUZIONI



### DESCRIZIONE DEL PRODOTTO



1. Barre in acciaio inox estendibili e regolabili a seconda delle dimensioni dello smartphone
2. Strato in silicone
3. Tasto serraggio automatico
4. Ricarica wireless
5. Sistema di apertura
6. Base della staffa
7. Led alimentazione
8. Interruttore: USB / OFF / QI
9. Porta USB




### INSTALLAZIONE



1. Inserire il supporto agganciandolo al manubrio, come mostrato in figura.



2. Stringere la vite per fissare il supporto in modo sicuro.



3. Inserire la ghiera attorno alla sfera, come mostrato nella figura.



4. Spingere il supporto verso la sfera e successivamente avvitare la ghiera.



5. Regolare MH-PRO WC nella giusta posizione/angolazione e stringere la ghiera.



6. Spingere il telefono verso il supporto; le barre in acciaio si adattano automaticamente alle dimensioni dello smartphone.



7. Per utilizzare il supporto per specchietto retrovisore, è necessario rimuovere lo specchietto, fissare il supporto, regolare a



piacimento l'angolazione ed installare di nuovo lo specchietto retrovisore.

8. Agganciare il supporto per telefono.

### UTILIZZO

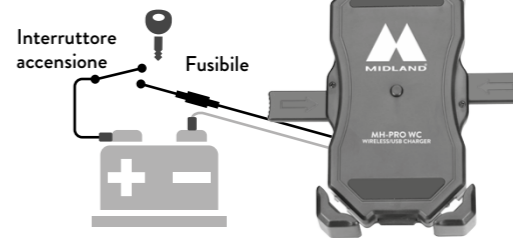
Per un corretto utilizzo dell'accessorio, raccomandiamo di leggere attentamente le istruzioni. MH-PRO WC è un caricatore rapido per smartphone compatibile per moto, motorini, veicoli elettrici e scooter con alimentazione fino a 24V. Il telefono può essere ricaricato in due modi: wireless (tramite induzione) o utilizzando la porta USB.

- La potenza d'uscita della ricarica wireless è di 15W
- Uscita USB: 5V / 3A, 9V / 2A, 12V / 1.5A
- Tensione in ingresso: 12-24V DC
- Il supporto è completamente rotante a 360°, di facile utilizzo ed installazione (incastro a clic)
- Compatibile con manubri e barre dello specchietto retrovisore con diametro di 22mm, 25.4mm e 32mm.
- Dimensioni alloggiamento: larghezza 65-88mm, altezza 130-175mm, spessore fino a 12mm
- Materiale: lega in alluminio 6061, acciaio inox, ABS ignifugo, silicone

### ALIMENTAZIONE

Collegare il cavo come mostrato in figura.

**Attenzione: non utilizzare batterie con tensione superiore a 24V.**



Larghezza alloggiamento:  
**65/88mm**



Altezza alloggiamento:  
**130-175mm**



Fissaggio manubrio:  
**22-32mm**

Para más información visite/Pour plus d'informations, visitez  
Für weitere Informationen besuchen Sie:  
[www.midlandeuropa.com](http://www.midlandeuropa.com)



Prodotto o importato da:  
**MIDLAND EUROPE srl**  
Via R.Sevardi 7 42124 Reggio Emilia - Italy.  
Prima dell'uso leggere attentamente le istruzioni